



**Fondazione RiES**  
Fondazione per la Ricerca Economica e Sociale ETS

# Nuove proporzioni sinergie per la salute in un mondo trasformato



Osservatorio  
Salute  
Benessere  
e Resilienza



III Rapporto 2024  
**EXECUTIVE SUMMARY**



# CHI SIAMO

## LA FONDAZIONE

La **Fondazione per la Ricerca Economica e Sociale ETS** persegue esclusivamente finalità scientifico-culturali, nei campi giuridico, economico-sociale e storico-politico. In particolare, nell'ambito delle suddette finalità la Fondazione sostiene, favorisce, progetta e attua programmi di ricerca in materia di impresa, mercato, lavoro, ambiente, contesto economico-sociale, nonché di istituzioni non profit; promuove convegni, seminari, conferenze, dibattiti; sostiene, attraverso la assegnazione di Borse di studio e ricerca, la formazione scientifica e professionale di ricercatori; attua e promuove pubblicazioni e iniziative editoriali; contribuisce alla progettazione di corsi di formazione e di aggiornamento.

Per il raggiungimento delle proprie finalità la Fondazione collabora con la Luiss Libera Università Internazionale degli Studi Sociali Guido Carli.

## L'OSSERVATORIO

L'**Osservatorio Salute Benessere e Resilienza** si muove nel più ampio framework degli obiettivi strategici tracciati dall'Agenda 2030 e svolge attività di ricerca e analisi in un'ottica pluriennale sia delle componenti del sistema di salute nazionale, sia degli strumenti di programmazione e finanziamento europei e nazionali (PNRR), che sono stati adottati nell'ottica di **portare il "bene salute" più vicino alla persona.**

Nel quadro delle sue attività e propositi, l'Osservatorio si rivolge ad istituzioni, operatori istituzionali e sociali e alla società civile, mediante la formulazione di proposte di policy e la promozione di iniziative specifiche sulle tematiche di salute e benessere, avendo come principio ispiratore che l'integrazione dei meccanismi di stewardship e partnership costituisce un fondamentale strumento di preparedness e resilienza a livello Paese, ancor più in questa fase storica del nostro sistema.

L'obiettivo della ricerca è la rilevazione dei fenomeni sociali, economici, culturali, sanitari, demografici legati al tema della salute, ed esita nella restituzione di un Rapporto annuale, pubblicamente disponibile. Il Rapporto offre una lettura integrata dei fenomeni rilevati, descritti attraverso il calcolo di un indice sintetico: **l'Indice di Vicinanza della Salute.**



# IL RAPPORTO

## NUOVE PROPORZIONI: SINERGIE PER LA SALUTE IN UN MONDO TRASFORMATO

Il 3° Rapporto annuale dell'Osservatorio Salute Benessere e Resilienza della Fondazione Ries "**Nuove proporzioni: sinergie per la salute in un mondo trasformato**" si sviluppa intorno all'aggiornamento dell'Indice di Vicinanza della salute. Il Rapporto analizza l'evoluzione delle sfide nel garantire la salute della popolazione in un contesto globale e nazionale profondamente trasformato e concentrandosi sulla necessità di implementare sinergie efficaci tra i vari attori della salute per affrontare le transizioni in atto e **definire quella che sarà la nuova forma del nostro sistema salute**.

Il Rapporto evidenzia come l'impatto della pandemia abbia lasciato una **trasformazione strutturale** sul sistema, senza possibilità di poter tornare indietro, dovendo oggi ripensare ruoli, funzioni e strategie.

L'**approccio olistico** diventa essenziale, integrando la prospettiva One Health con i determinanti sociali della salute. La crisi climatica, la trasformazione demografica e le tensioni geopolitiche impongono una revisione delle politiche sanitarie e assistenziali per garantire equità e sostenibilità nel lungo periodo.

Tra le principali sfide, emerge la necessità di investimenti in **infrastrutture** e **supply chain** per garantire approvvigionamento idrico, sicurezza alimentare e resilienza energetica. Le carenze di personale sanitario richiedono una ridefinizione delle **competenze** di caregiver e assistenti sociosanitari. I cambiamenti geopolitici influenzano l'economia e le politiche sanitarie, incidendo sulla disponibilità di **risorse**. Il riscaldamento globale e gli eventi estremi aggravano le condizioni sanitarie, rendendo necessarie strategie di mitigazione. L'**innovazione** e la **governance** giocano un ruolo chiave, con la **digitalizzazione** sanitaria che ancora non ha espresso appieno il suo potenziale e la necessità di una governance più solida a livello nazionale.

Il Rapporto al pari dei precedenti, si propone come strumento di orientamento e di indirizzo per l'identificazione delle **priorità** per garantire la "**Vicinanza della salute**" al cittadino.

**La Salute è un costo necessario a cui dover sopperire attraverso lo sviluppo del sistema economico e produttivo, il Benessere è un investimento auspicato per lo sviluppo dell'individuo e della comunità.**

Affrontare le "nuove proporzioni" richiede una **sinergia** tra tutti gli attori del sistema salute, adottando una visione basata su interconnessioni e vasi comunicanti.



# LA RICERCA

## MISURARE LA VICINANZA DELLA SALUTE

L'**Indice di Vicinanza della salute** è lo strumento operativo di analisi che permette la misurazione e la restituzione dei risultati in forma quantitativa e grafica della Vicinanza della salute. L'andamento dell'Indice è correlato positivamente alla Vicinanza della salute: a valori crescenti dell'Indice o delle sue componenti corrisponde un aumento della Vicinanza della salute.

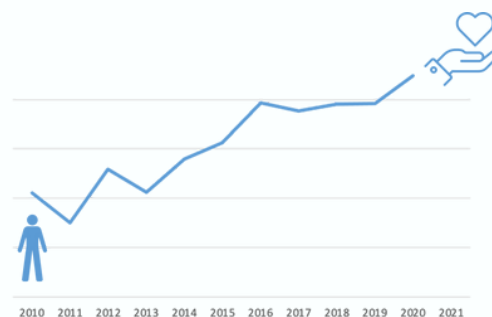
La costruzione dell'Indice composito si basa sull'adozione di un framework teorico complesso e innovativo, che tiene conto dell'**interconnessione** tra i molteplici fenomeni e determinanti multidimensionali e multilivello che condizionano la salute e il benessere del cittadino.

L'indice si compone di 72 indicatori, pubblicamente accessibili e caratterizzati dalla presenza di serie storiche di durata almeno decennale. Gli indicatori sono articolati in Contesti e Domini ai quali si aggiungono altri 9 indicatori utilizzati per descrivere fenomeni di ampia rilevanza, ma non inclusi nell'Indice

## I CONTESTI

I contenuti informativi sono organizzati in tre Contesti relativi alle **tre principali dimensioni di indagine**:

- **Individuo e relazioni sociali**, che si connota come il novero di quegli ambiti di interesse e di intervento che hanno distanza minima dall'individuo stesso in quanto appartenenti alla sfera della persona e delle sue relazioni sociali.
- **Sistema organizzativo**, che rappresenta un livello più esterno rispetto alla sfera individuale e si riferisce all'apparato organizzativo ed ai diversi attori del sistema salute.
- **Luoghi di vita e ambiente**, che è il più esterno di tutti e si riferisce ai mutamenti ed ai fenomeni di interesse relativi ai luoghi di vita ed ai fattori ambientali e meteorologici.





# LA RICERCA

## I DOMINI

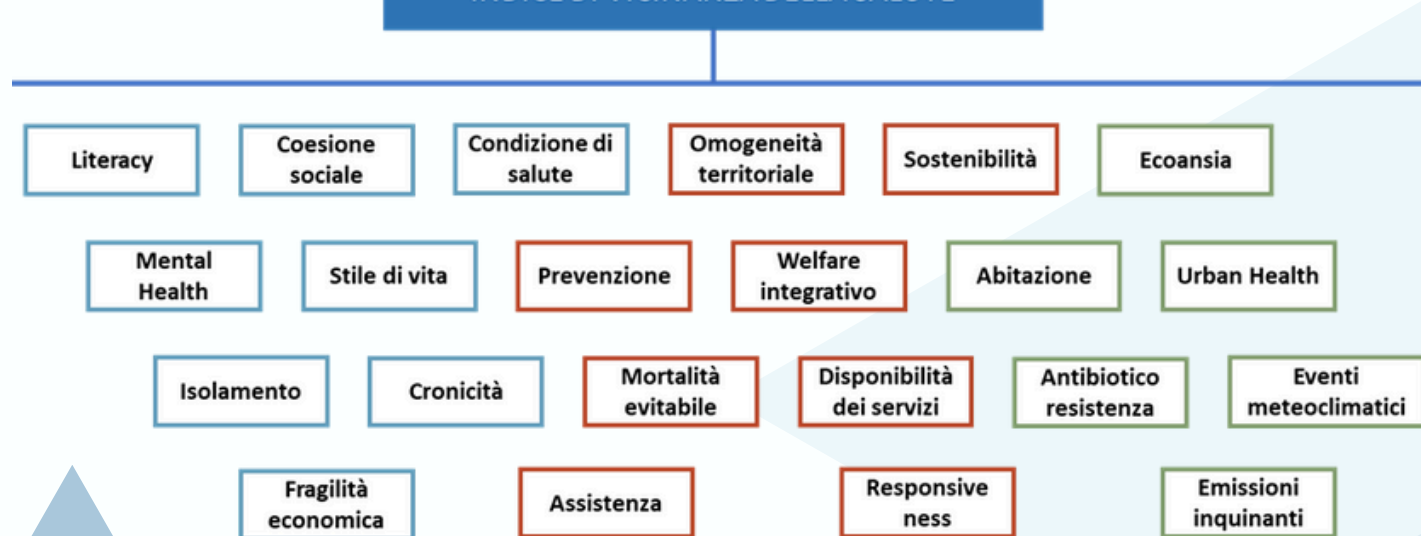
Ogni Contesto è articolato al suo interno in una serie di Domini.

Sono stati individuati **22 Domini** che rappresentano le singole **tematiche di interesse** prese in considerazione per descrivere il sistema salute e ciascun Dominio è oggetto di specifiche analisi ed elaborazioni grafiche dedicate, utili per focalizzare le differenti cause e tipologie di fenomeni che condizionano la Vicinanza della salute.

- Compongono il Contesto **Individuo e relazioni sociali**: Condizione di salute; Literacy; Stile di vita; Mental Health; Cronicità; Isolamento; Coesione sociale; Fragilità economica.
- Compongono il Contesto **Sistema organizzativo**: Prevenzione; Assistenza; Mortalità evitabile; Disponibilità di servizi; Responsiveness; Welfare integrativo; Sostenibilità; Coesione territoriale.
- Compongono il Contesto **Luoghi di vita e ambiente**: Abitazione; Urban Health; Emissioni inquinanti; Antibiotico-resistenza; Eventi metereologici; Ecoansia.



### INDICE DI VICINANZA DELLA SALUTE






# LA RICERCA

## LA TASSONOMIA DELL'INDICE E IL PNRR

La Tassonomia dell'Indice sintetico di Vicinanza della salute articolata nei 22 Domini sopra elencati è interrelata anche con le **aree di intervento del PNRR**, soprattutto con: Missione 5 Inclusione e Coesione, Missione 6 Salute, Missione 2 Transizione ecologica e Missione 7 prevista dal nuovo capitolo ReactPowerEU



## LE ANALISI DI DETTAGLIO POSSIBILI

L'andamento dell'Indice di Vicinanza della Salute e dei suoi Contesti è determinato dall'andamento dei Domini che li compongono. **Le dinamiche per Domini sono indagabili singolarmente** e aiutano a **fare chiarezza su specifici fenomeni** che contribuiscono ad aumentare o ridurre la Vicinanza della salute e ad elaborare idonee proposte di policy. L'andamento dei singoli Contesti racchiude quindi gli andamenti dei Domini che li compongono. Si possono evidenziare così anche tendenze contrastanti tra loro, focalizzandosi sui punti di intervento prioritari.

## LE INIZIATIVE DI POLICY

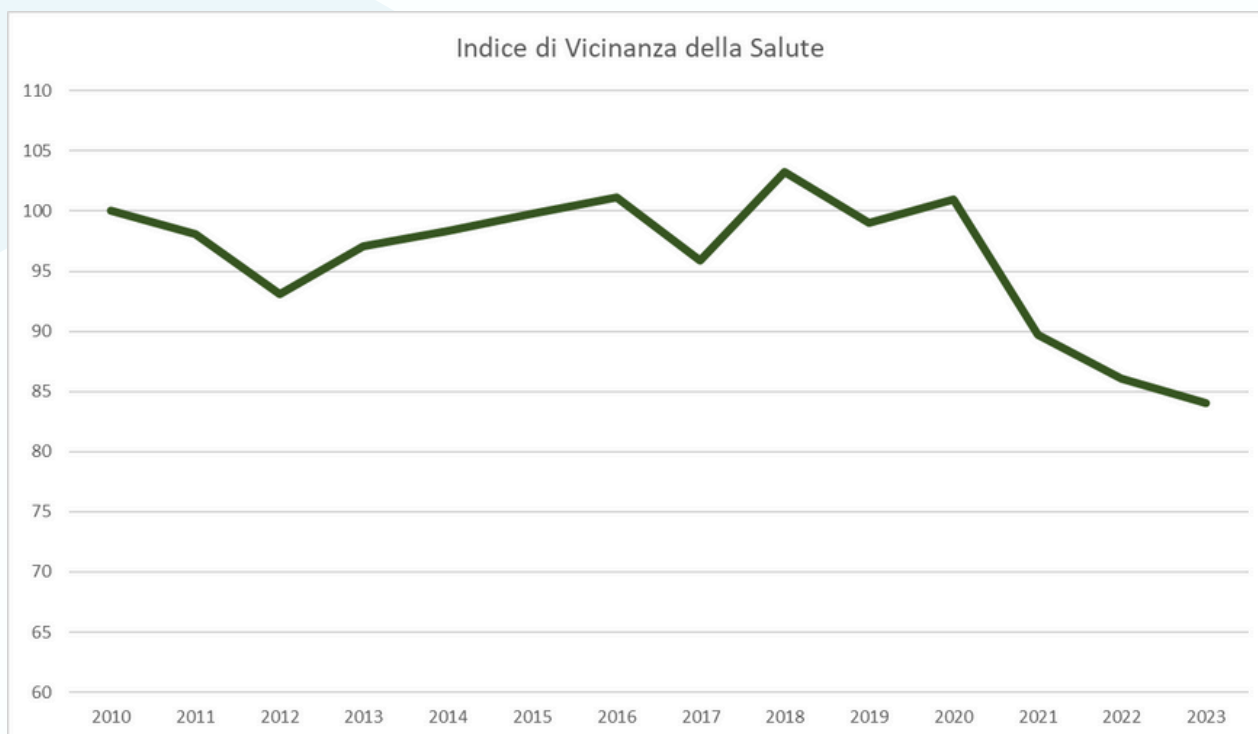
L'analisi per Contesti e Domini, attraverso la rilevazione delle variazioni dei loro valori durante l'arco temporale considerato, consente di circoscrivere il focus su quei fenomeni che rappresentano degli **aspetti critici** su cui intervenire, come pure su quei fenomeni che possono rappresentare degli **elementi da valorizzare** per avvicinare sempre di più il bene salute alla persona.



# I RISULTATI

## L'INDICE DI VICINANZA DELLA SALUTE 2024

L'Indice di Vicinanza della Salute è una misura sintetica costruita al fine di rilevare la sussistenza di condizioni abilitanti la fruizione della salute e quindi anche, per converso, al fine di rilevare gap e delay che allontanano la disponibilità del "bene salute" dall'individuo.



L'Indice nel suo complesso non presenta un andamento lineare, ma è soggetto a fluttuazioni significative nel corso degli anni, riflettendo le dinamiche e i vari mutamenti interni ai **contesti eterogenei di natura sociale, economica ed ambientale**. In questo modo viene riflessa pienamente la logica insita nell'approccio **One Health**, in cui ogni aspetto e cambiamento sia interno alla sfera individuale, sia esterno ad essa – quindi afferente a dinamiche che si collocano al di là della capacità di azione del singolo – abbia poi ricadute importanti sulla vita delle persone, con **conseguenze** positive o negative sulla vicinanza della salute.

L'Indice di Vicinanza della salute, rilevato a partire dal 2010 (si utilizza questo anno come riferimento base con un punteggio pari a 100), presenta dapprima una marcata flessione durante gli anni della crisi del debito sovrano (2011 – 2012), per poi proseguire il suo andamento con una tendenza crescente e costante fino al 2016. **Sono gli ultimi tre anni a mostrare un marcato declino, portandolo nuovamente a un minimo storico.**

Si evidenzia in questo senso un **impatto a tutti i livelli** causato dalla pandemia, che non ha esaurito i propri effetti nell'annualità 2021, ma che anzi ha **acuito ulteriormente il quadro generale facendo emergere come la trasformazione possa essere strutturale**. La ripresa stenta a decollare e la resilienza del sistema è tutta da verificare.

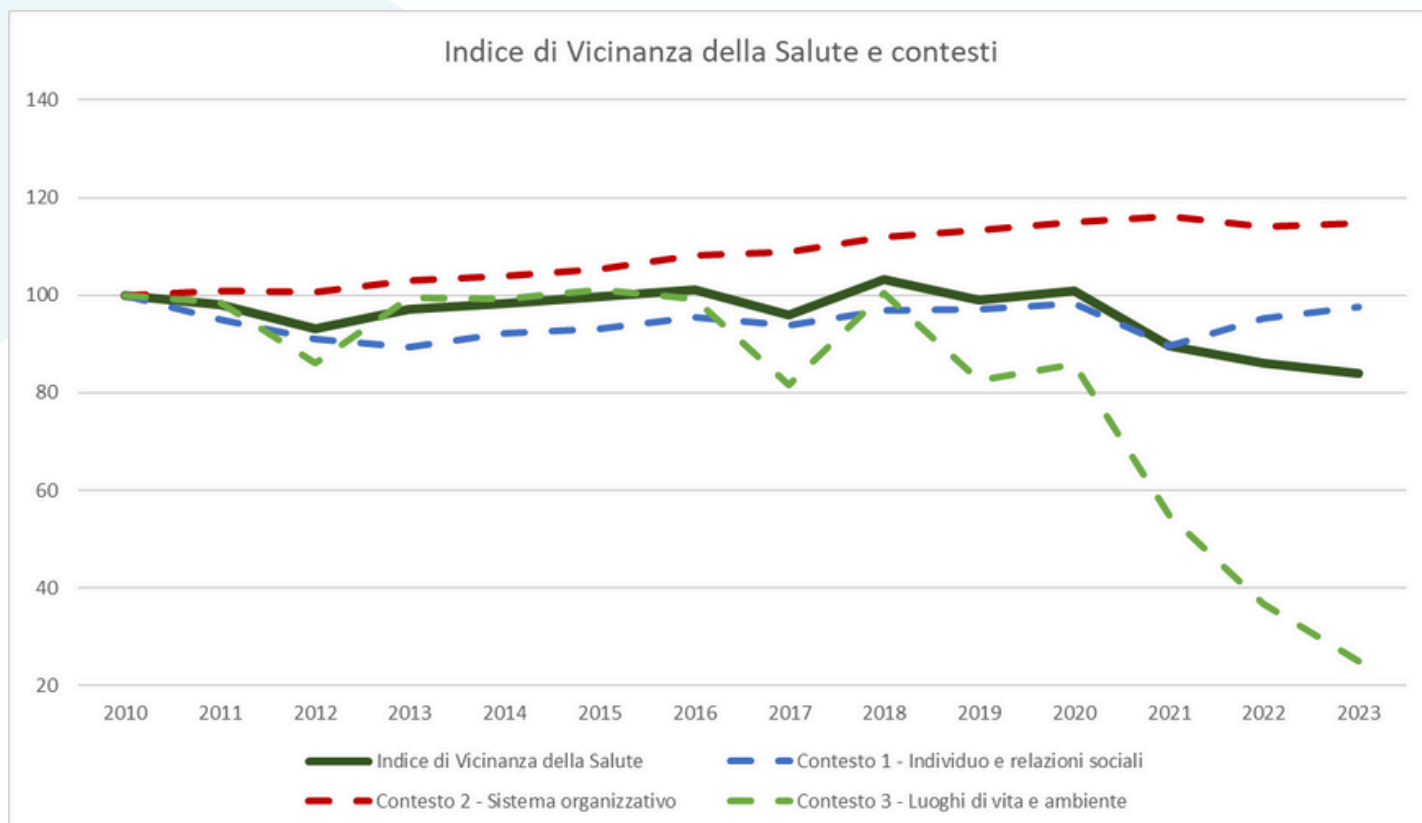


# I RISULTATI

## L'ANALISI PER CONTESTI

L'andamento dell'Indice rappresenta una sintesi dei tre Contesti.

Un'analisi più dettagliata evidenzia quali contesti hanno contribuito ad aumentare la Vicinanza della salute e quali hanno di contro avuto delle dinamiche critiche.



- Il Contesto “**Individuo e relazioni sociali**”, dopo aver risentito delle restrizioni adottate durante la pandemia, ha ripreso a crescere nell’ultimo anno, ma senza colmare il divario con il livello pre pandemico del 2019, con criticità rilevanti nei **domini Isolamento, Coesione sociale e Fragilità economica**
- Il Contesto “**Sistema organizzativo**” ha invertito il suo storico trend crescente, tracciando un suo “plateau” generale, ma con andamenti negativi e criticità rilevanti nei domini della **Sostenibilità** e della **Omogeneità territoriale**.
- Il Contesto “**Luoghi di vita e Ambiente**” ha continuato a registrare una decrescita, influenzato fortemente dall’intensificarsi degli effetti del cambiamento climatico. Preoccupano gli andamenti nei Domini relativi a **Eventi meteo climatici estremi** e **Antibioticoresistenza**.

**Per una disamina completa dell’andamento dei singoli Contesti e dei singoli Domini si rimanda alla consultazione della versione integrale del Rapporto 2024, disponibile qui: [www.osservatoriosalute.it/rapporto-2024](http://www.osservatoriosalute.it/rapporto-2024)**





# Fondazione RiES

Fondazione per la Ricerca Economica e Sociale ETS

Fondazione RiES

Via di Villa Emiliani, 14/16

00197 - Roma

Tel. 06/85225059 Fax 06/85225060

Osservatorio Salute Benessere e Resilienza

**[osbr@fondazioneries.it](mailto:osbr@fondazioneries.it)**

**[www.osservatoriosalute.it](http://www.osservatoriosalute.it)**